

generální projektant:



ATELIER SIMONA GROUP

ATELIER SIMONA - architektonické a designové studio
ATELIER SIMONA - projekce a inženýrská činnost, s.r.o.

OSTRAVA

ATELIER SIMONA - BOHEMIA, s.r.o.
PRAHA

www.atelier-simona.cz

Výstavní 8
709 00 Ostrava - Mar. Hory
tel.: 597 479 488, fax: 597 479 499

název akce:

KJO - REKONSTRUKCE SOCIÁLNÍHO ZAŘÍZENÍ BLOK B - SEVER

místo akce:

Kranichova 8, 710 00 Slezská Ostrava

autor projektu:

Ing. arch. Martin Závorka

podpis:

číslo zakázky:

1.23.112

hlavní inženýr projektu:

Ing. Pavel Hynčica

podpis:

datum:

10/2023

vypracoval:

Ing. arch. Martin Závorka

podpis:

formát:

1 x A4

měřítko:

objednatel a investor:



**OSTRAVSKÁ
UNIVERZITA**

Ostravská univerzita
Dvořákova 7
701 03 Ostrava

projektant profese:



PRŮZKUMY * ZAMĚŘENÍ * PROJEKTY

28. ŘÍJNA 201
OSTRAVA - MAR. HORY

stupeň PD:

PROJEKTOVÁ DOKUMENTACE PRO PROVÁDĚNÍ STAVBY

část:

D.1.1b-12 - TABULKY PSV

výkres:

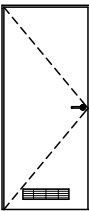
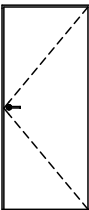
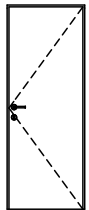
TABULKY PSV

číslo paré:

1

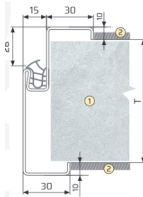
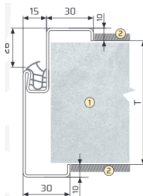
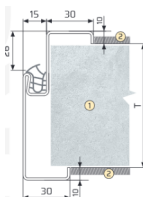
číslo výkresu:

12

VÝPIS DVEŘÍ								
Č.	KS	L/P	ROZMĚRY		NÁHLED	POPIS DVEŘÍ	KOVÁNÍ	POZNÁMKA
			Š	V				
D1	3	L	800	1 970		DVEŘE VNITŘNÍ JEDNOKŘÍDLOVÉ OTEVÍRAVÉ PLNÉ, FALCOVÉ, JÁDRO Z ODLEHČENÉ DTD, POVRCH CPL LAMINO, BARVA BÍLÁ, OSAZENY DO OCELOVÉ ZÁRUBNĚ, VĚTRACÍ MŘÍŽKA 460/92 MM, PŘECHODOVÁ LIŠTA	3x NEREZ ZÁVĚSY; ROZETOVÉ KOVÁNÍ; KLIKA - KLIKA; MATERIÁL - MATNÝ NEREZ	
D1	3	P	800	1 970		DVEŘE VNITŘNÍ JEDNOKŘÍDLOVÉ OTEVÍRAVÉ PLNÉ, FALCOVÉ, JÁDRO Z ODLEHČENÉ DTD, POVRCH CPL LAMINO, BARVA BÍLÁ, OSAZENY DO OCELOVÉ ZÁRUBNĚ, PŘECHODOVÁ LIŠTA	3x NEREZ ZÁVĚSY; ROZETOVÉ KOVÁNÍ; KLIKA - KLIKA; MATERIÁL - MATNÝ NEREZ	
D2	3	P	700	1 970		DVEŘE VNITŘNÍ JEDNOKŘÍDLOVÉ OTEVÍRAVÉ PLNÉ, FALCOVÉ, JÁDRO Z ODLEHČENÉ DTD, POVRCH CPL LAMINO, BARVA BÍLÁ, OSAZENY DO OCELOVÉ ZÁRUBNĚ, PŘECHODOVÁ LIŠTA	3x NEREZ ZÁVĚSY; ROZETOVÉ KOVÁNÍ; KLIKA - KLIKA; MECHANICKÝ ZÁMEK NA CYLINDRICKOU VLOŽKU; MATERIÁL - MATNÝ NEREZ	

POZNÁMKA

- DVEŘE ZOBRAZENY PŘI POHLEDU ZE STRANY ZÁVĚSŮ.
- ROZMĚRY VŠECH PRVKŮ NUTNO PROVĚŘIT PŘED VÝROBOU PROMĚŘENÍM OTVORU DLE SKUTEČNOSTI NA STAVBĚ.
- VŠECHNY DVEŘNÍ KŘÍDLA A JEJICH KOVÁNÍ BUDE PŘED OBJEDNÁNÍM PŘEDÁNA KE SCHVÁLENÍ ZÁSTUPCEM INVESTORA A AUTOROVÍ NÁVRHU (BARVA A DEZÉN POVRCHU)
- PO DBETONÁVKA VYSOKOPEVNOSTNÍM BETONEM NA CELOU ŠÍŘKU PRAHU (STĚNY)
- VENTILAČNÍ MŘÍŽKA - VENTILAČNÍ MŘÍŽKA 460/92 MM, OBOUSTRANNÝ RÁMEČEK, MATERIÁL - HLINÍKOVÉ PROFILY, POVRCH ELOX, BARVA BÍLÁ RAL 9010, SOUČÁST DODÁVKY DVEŘÍ
- PRÁH DVEŘÍ BUDE DOPLNĚN HLINÍKOVOU PŘECHODOVOU LIŠTOU, SOUČÁST DODÁVKY DVEŘÍ

VÝPIS ZÁRUBNÍ									
Č.	KS	L/P	ROZMĚR		SCHEMA	ZÁRUBEŇ		POVRCHOVÁ ÚPRAVA	POZNÁMKA
			Š	V		TYP	TL.		
Z1	3	L	800	1 970		OCELOVÁ - YHt	180	ZÁKLADNÍ NÁTĚR; DVOJNÁSOBNÝ NÁTĚR SYNTETICKÝM EMAILEM	BARVA DLE VÝBĚRU INVESTORA
Z1	3	P	800	1 970		OCELOVÁ - YHt	100	ZÁKLADNÍ NÁTĚR; DVOJNÁSOBNÝ NÁTĚR SYNTETICKÝM EMAILEM	BARVA DLE VÝBĚRU INVESTORA
Z2	3	L	700	1 970		OCELOVÁ - YHt	115	ZÁKLADNÍ NÁTĚR; DVOJNÁSOBNÝ NÁTĚR SYNTETICKÝM EMAILEM	BARVA DLE VÝBĚRU INVESTORA

POZNÁMKA

- OCELOVÁ ZÁRUBEŇ JEDNODÍLNÁ, VYROBENÁ Z ŽÁROVĚ POZINKOVANÉHO PLECHU TL. 1,5 mm (VYROBENO DLE EN 10143 / DIN EN 10142), ZÁRUBEŇ S POLODRÁŽKOU A TŘEMI ZÁVĚSNÝMI KAPSAMI, OTVORY PRO STŘELKU A ZÁPADKU VYROBENY DLE ČSN 74 6501 S PŘÍVAŘENÝMI KRYTKAMI.

TRUHLÁŘSKÉ VÝROBKY - KABINKY			
POL.	SCHEMA	POPIS	CELKEM
T01	VIZ. NÁKRES	WC KABINA, 3725 / 1100 - 1500, 4 KÓJE DVEŘE Š. 700 - 4 KS, PRAVÉ	6
T02	VIZ. NÁKRES	SPRCHOVÁ KABINA, 3000 / 1000, 3 KÓJE DVEŘE Š. 700 - 3 KS, LEVÉ	6

WC KABINY - OBECNÝ POPIS PLATNÝ PRO VŠECHNY VÝROBKY TOHOTO TYPU

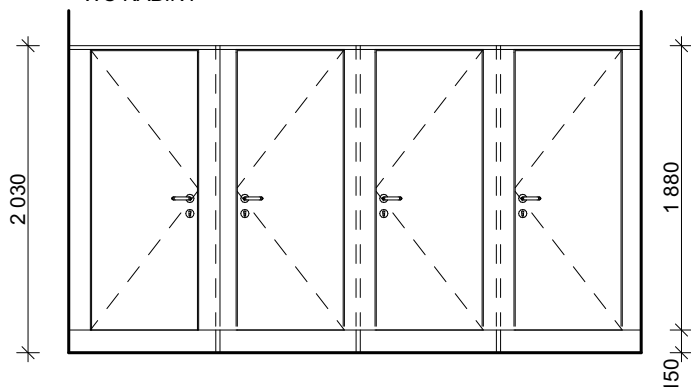
- CELKOVÁ VÝŠKA 2030 MM (DESKA + STOJKY)
DTD DESKA TL. 28 MM, POVRCH MELAMINOVÁ FOLIE, HRANY OPATŘENY ELOX. HLINÍKOVÝMI PROFILY, SPOJE DESEK S HLINÍKOVÝM ELOX. PROFILEM
- DVEŘE 700/1880, KOVÁNÍ KLIKA-KLIKA, WC ROZETA S UKAZATELEM OBSAZENOSTI, S MOŽNOSTÍ NOUZOVÉHO OTEVŘENÍ ZVENKU, MATERIÁL MATNÝ NEREZ
- PODPĚRNÉ NEREZOVÉ REKTIKOVATELNÉ STOJKY, KOTVENÍ KE STĚNÁM A K PODLAŽE
VÝŠKA STOJEK 150 MM (150 - 200 MM)
- BARVA POVRCHU DESEK TMAVĚ ŠEDÁ, NAPŘ. RAL 7016 ANTRACITOVĚ ŠEDÁ, KONKRÉTNÍ ODSŤÍN UPŘESNIT PŘED REALIZACÍ
- PŘESNÉ ROZMĚRY ZAMĚŘIT NA STAVBĚ

SPRCHOVÉ KABINY - OBECNÝ POPIS PLATNÝ PRO VŠECHNY VÝROBKY TOHOTO TYPU

- CELKOVÁ VÝŠKA 2030 MM (DESKA + STOJKY)
LITÝ HPL LAMINÁT TL. 10/12 MM, HRANY OPATŘENY ELOX. HLINÍKOVÝMI PROFILY, SPOJE DESEK S HLINÍKOVÝM ELOX. PROFILEM
- DVEŘE 700/1830, KOVÁNÍ KULIČKA SE ZÁPADKOU S UKAZATELEM OBSAZENOSTI, S MOŽNOSTÍ NOUZOVÉHO OTEVŘENÍ ZVENKU, MATERIÁL MATNÝ NEREZ
- PODPĚRNÉ NEREZOVÉ REKTIKOVATELNÉ STOJKY, KOTVENÍ KE STĚNÁM A K PODLAŽE
VÝŠKA STOJEK 200 MM
- BARVA POVRCHU DESEK TMAVĚ ŠEDÁ, NAPŘ. RAL 7016 ANTRACITOVĚ ŠEDÁ, KONKRÉTNÍ ODSŤÍN UPŘESNIT PŘED REALIZACÍ
- PŘESNÉ ROZMĚRY ZAMĚŘIT NA STAVBĚ

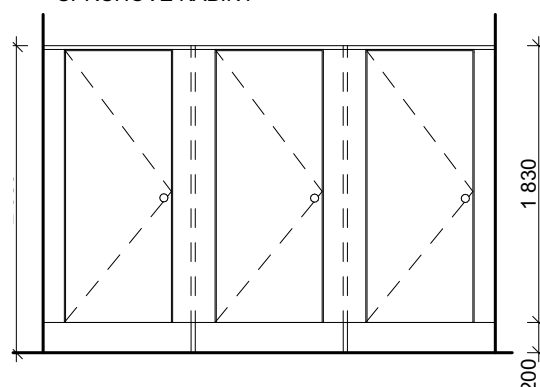
T01

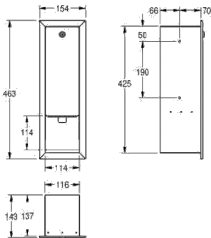


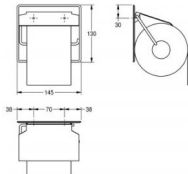

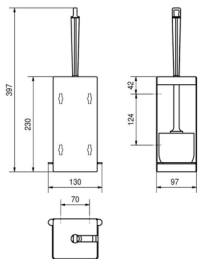

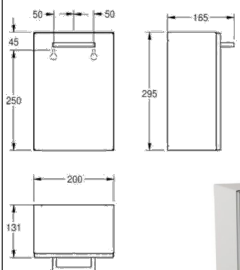

WC KABINY



T02

SPRCHOVÉ KABINY



VYBAVENÍ INTERIÉRU						
POL.	SCHEMA	POPIS	1.NP	2.NP	3.NP	Σ
A	 	DÁVKOVAČ MÝDLA K MONTÁŽI NA STĚNU, VHODNÝ NA TEKUTÉ MÝDLO, OBJEM 1 L, CHROMNIKLOVÁ OCEL, POVRCH HEDVÁBNĚ MATNÝ, ZÁMKOVÁ VLOŽKA S UNIVERZÁLNÍM KLÍČEM (SOUČÁSTÍ DODÁVKY), DOPLNITELNÁ NÁDRŽ S PRŮZOREM, DODÁVKA VČ. KOTVÍCÍHO MATERIÁLU	4	4	4	12
B		NÁSTĚNNÝ TRYSKOVÝ OSOUŠEČ RUKOU, NASTAVITELNÁ RYCHLOST PROUDĚNÍ VZDUCHU A TEPLOTA, HEPA FILTR, OCHRANA PROTI PŘEHŘÁTÍ, PROUDOVÁ OCHRANA A OCHRANA PŘED ZKRATEM. MATERIÁL VÝROBKU: POLYKARBONÁT S ANTIBAKTERIÁLNÍ PŘÍSADOU V NÁTĚRU. DODÁVKA VČ. UPEVNŮVACÍHO MATERIÁLU	2	2	2	6
C	 	DRŽÁK TOALETNÍHO PAPIŘU PRO 1 ROLI, K MONTÁŽI NA STĚNU, CHROMNIKLOVÁ OCEL, POVRH HEDVÁBNĚ MATNÝ, DODÁVKA VČ. UPEVNŮVACÍHO MATERIÁLU	4	4	4	12
D	 	DRŽÁK WC ŠTĚTKY K MONTÁŽI NA STĚNU, CHROMNIKLOVÁ OCEL, POVRCH HEDVÁBNĚ MATNÝ, ZEPŘEDU UZAVŘENÝ KRYT, DODÁVKA VČ. KOTVÍCÍHO MATERIÁLU, BÍLÉ NYLONOVÉ ŠTĚTKY S ČISTIČEM OKRAJŮ A VYJÍMATELNÉ PLASTOVÉ ODKAPÁVACÍ MISKY	4	4	4	12
E	 	KOŠ NA HYGIENICKÉ POTŘEBY K MONTÁŽI NA STĚNU, OBJEM 3,7 L, CHROMNIKLOVÁ OCEL, POVRCH HEDVÁBNĚ MATNÝ VYKLÁPĚCÍ SAMOZAVÍRACÍ VÍKO S KLAVÍROVÝM PANTEM OCELI, INTEGROVANÁ PLASTOVÁ NÁDOBA K ODEBÍRÁNÍ ODPADU, DODÁVKA VČ. KOTVÍCÍHO MATERIÁLU	-	4	4	8

VYBAVENÍ INTERIÉRU						
POL.	SCHEMA	POPIS	1.NP	2.NP	3.NP	Σ
F		ZÁSOBNÍK NA HYGIENICKÉ SÁČKY K MONTÁŽI NA STĚNU, CHROMNIKLOVÁ OCEL, POVRCH HEDVÁBNĚ MATNÝ NESVAŘENÉ ROHY, SVORKA VNĚ ZÁSOBNÍKU K PŘIDRŽENÍ SÁČKŮ, OTVOR K ODEBÍRÁNÍ ZEPŘEDU DODÁVKA VČ. KOTVÍČÍHO MATERIÁLU	-	4	4	8
G		AUTOMATICKÝ OSVĚŽOVAČ VZDUCHU, K MONTÁŽI NA STĚNU, NAPAJENÍ BATERIEMI, PROGRAMOVATELNÝ, NASTAVENÍ INTENZITY VŮNĚ, UKAZATEL OBSAHU NÁPLNĚ, ROZMĚRY 95x170x55 MM DODÁVKA VČ. KOTVÍČÍHO MATERIÁLU	1	1	1	3
H		ŠATNÍ DVOJHÁČEK K MONTÁŽI NA STĚNU, NEREZOVÁ OCEL, POVRCH JEMNÝ, MATNÝ, PŘEDVRTANÝ OTVOR K PŘIPEVNĚNÍ NA SPODNÍ STRANĚ, DODÁVKA VČ. KOTVÍČÍHO MATERIÁLU	14	14	14	42
I		ZRCADLO BEZRÁMOVÉ, PRO VLEPENÍ DO OBKLADU ROZMĚRY 600/600/5 MM (Š/V/H)	7	7	7	21

POZNÁMKA

- PŘED MONTÁŽÍ INTERIÉROVÉHO VYBAVENÍ PŘEDLOŽÍ DODAVATEL VZORKY VŠECH VÝROBKŮ KE SCHVÁLENÍ